

MANUAL DO USUÁRIO AURAZEN



AURA

aurabrasiloficial.com.br

**LEIA O MANUAL COM ATENÇÃO ANTES DE UTILIZAR!
GUARDE A NOTA FISCAL DO PRODUTO.**

DICAS E CUIDADOS

**PARA GARANTIR A SUA SEGURANÇA E DOS DE MAIS, POR FAVOR
LEIA E SIGA AS SEGUINTE INSTRUÇÕES CONTIDAS NESTE
MANUAL DESENVOLVIDO PARA VOCÊ.**

O manual deve ser lido e compreendido em sua totalidade. Caso o produto mesmas, se destine a crianças ou pessoas que não conseguem ler por si o responsável deve garantir que o manual está sendo seguido. Não utilize este produto em superfícies alagadas, congeladas, oleosas ou não pavimentadas. Evite superfícies irregulares, buracos, rachaduras, obstáculos e maresia. No caso de uso em superfícies não recomendadas deve fazer imediatamente a se ter cuidado e limpeza completa, manutenção e lubrificação, para evitar a oxidação das peças e use sempre equipamentos de segurança tais como: capacete, joelheira, cotoveleira, luvas outros que julgar necessário. Verifique regularmente se todos os parafusos estão apertados. A supervisão de adultos é altamente recomendada. Acessórios podem causar avarias ou instabilidade.

**CASO TENHA DÚVIDAS SOBRE UM ACESSÓRIO ENTRE EM CONTATO
COM SEU FORNECEDOR OU COM NOSSA EQUIPE DE SUPORTE.**

aurabrasiloficial.com.br

Se informe sobre as leis de trânsito locais. A autonomia da bateria poderá ser maior ou menor **DEPENDENDO DE CONDIÇÕES** como peso do condutor, terreno, forma de pilotagem, calibragem dos pneus entre outros. O veículo foi fabricado para desempenho e durabilidade, mas não é imune a danos. Saltos ou outras manobras mais agressivas podem sobrecarregar e danificar qualquer produto, incluindo este veículo, e o condutor assume todos os riscos associados a atividades de alto estresse.

**O risco de lesão aumenta conforme
o grau de dificuldade de pilotagem.**

PRINCIPAIS CARACTERÍSTICAS




- **Motor:** 1000W
- **Bateria:** 72V 20Ah
- **Autonomia:** Até 60 km (em condições ideais)
- **Condições ideais:** Terreno plano, sem trepidações, a favor do vento, com piloto de até 90 kg, no modo econômico e com clima ameno.
- **Velocidade máxima:** até 32 km/h
- **Display:** Com Indicador velocidade, nível de bateria e odômetro
- **Alarme:** Sim
- **Grau de inclinação:** 30°
- **Piloto Automático:** sim
- **Sistema de Freio :** a disco mecânico (dianteiro e traseiro).
- **Tempo de carregamento:** 6 - 8 horas
- **Carregador:** Bivolt 110v/220v
- **Proteção:** IP65 – completamente à prova de poeira e protegido contra jatos leves de água Pneu: 3,5-10". Pressão recomendada entre 33-36 psi
- **PSI Suspensão dianteira:** Hidráulica
- **Suspensão traseira:** Bishock
- **Capacidade de carga:** 150 kg
- **Peso:** 100 kg
- **Comprimento:** 130cm
- **Altura:** 110cm
- **Largura:** 70cm
- **Garantia Aura Brasil:** 1 ano motor e defeitos de fabricação.
- 6 meses - bateria.

01. Painel

- Velocímetro ●
- Luz farol/alta ●
- Indicador de seta ●
- Nível de Bateria ●
- Odômetro ●
- Velocidade/Ré ●



02. Acionamento



- A** Precione as chaves e vire para esquerda para travar o guidão
- B** Vire para esquerda para abertura do baú
- C** Desliga
- D** Liga

A scooter pode ser acionada pelas **chaves**, **cartão NFC** ou pelo **controle remoto**.

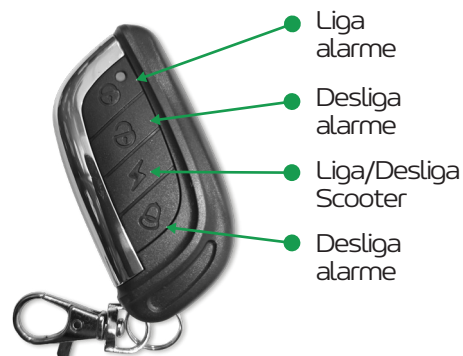


Chaves



Cartão NFC

Encoste o cartão no painel para ligar e desligar



Controle

- Liga alarme
- Desliga alarme
- Liga/Desliga Scooter
- Desliga alarme

03. Modo “P”

Assim que a scooter é ligada, ela inicia no modo “P” de “ponto morto”. Segure o freio para sair do modo “P”.

Observação!

Antes de sair de cima da scooter sempre deixe a moto no modo “P” ou desligada, isso reduz o risco dela ser acelerada pode ocorrer acidentes.



04. Velocidade

Selecione no seletor a velocidade escolhida. Pode escolher entre 3 velocidades.



05. Frente / Ré

Para moto ir para frente, deve apertar selecionar o botão com a letra “F”.

Para acionar a ré, deve apertar selecionar o botão com a letra “R”.



06. Alarme



O alarme é acionado assim que a scooter for desligada.

Mas também pode ser acionado manualmente apertando o botão do cadeado fechado e desligado no cadeado aberto, pelo controle.



11. Carregador

Modelo	72V/20A	60V/20A
Potência de saída	275W	230W
Tensão de saída	72-89V	60-74V
Corrente de saída	2.6A	2.6A



12. Bluetooth (OPCIONAL)*

A Com a scooter ligada, pressione o botão para ligar o bluetooth

B Pareando dispositivo

Ligue o bluetooth do celular, procure por dispositivo que inicia com a letra K...

C Clique em parear e aceitar caso precise.

D Entrada USB para carregamento de celular ou para pendrive com músicas.

E Entrada cartão SD mini para ouvir música a partir do cartão.


+ Aumentar volume

- Diminuir volume

⏮ Faixa anterior

⏭ Próxima faixa

⏻ Liga/Desliga



13. USB carregamento de celular

Acima do porta objetos possui uma entrada USB com saída 12V para carregamento de celular.



14. Pneus

Verifique sempre a calibragem dos pneus para manter a segurança e também a economia de carga da bateria.

Pneus calibragem de 36 libras

15. Aperto (torque) dos parafusos

Verifique o aperto dos parafusos com frequência para maior segurança.

Nº	Posição		Torque/aperto
1	Pneu	Traseiro	30-45
2	Pneu	Dianteiro	40-45
3	Garfo dianteiro	Porta de trava garfo dianteiro	30-35
4	Garfo traseiro	Porta de trava eixo balanço	35-40
5	Suspensão dianteira	Porta de trava amortecedor	30-35
6	Suspensão traseira	Porta de trava amortecedor	30-35



AVISO

Quando você tiver uma falha que não consiga solucionar sozinho sob as instruções acima, entre em contato com suporte para mais orientações.

Não desmonte peças importantes sem autorização durante o período de garantia, caso contrário, você perderá o compromisso de garantia da empresa.

SUPORTE

Em caso de dúvidas, solicitação por suporte relacionado ao funcionamento e garantia do produto, entre em contato diretamente com SUPORTE AURA DO BRASIL por meio de nosso site “aurabrasiloficial.com.br”.

16. GARANTIA

Este produto é garantido contra qualquer defeito de fabricação por 90 dias a partir da data de compra, indicado na nota fiscal. Esta garantia não cobre qualquer dano ou defeito causado por: desgaste normal, modificações ou alterações, armazenamento inadequado, uso incorreto, danos causados por acidentes, negligência, abuso, contato com água ou pela falta de seguir as recomendações contidas neste manual e demais impressos em seu produto ou informados no site: www.aurabrasiloficial.com.br

A garantia é limitada ao equipamento.

O fabricante não assume nenhuma responsabilidade sobre o usuário e quaisquer outros bens próprios ou de terceiros.

CONDIÇÕES PARA EFETIVAÇÃO DA GARANTIA

1. Apresentação da Nota fiscal de compra;
2. O uso do produto deverá ser corretamente executado.
3. As orientações quanto ao uso, manutenção e cuidados, deverão ser devidamente respeitadas;

A solicitação de garantia deve ser feita através do site www.aurabrasiloficial.com.br pelo formulário de assistência técnica.

O QUE A GARANTIA COBRE

A garantia abrange os reparos necessários em decorrência de falhas de material ou fabricação e as peças reconhecidas como defeituosas, que serão substituídas por novas pela Aura Brasil, mediante a uma análise técnica.

O QUE A GARANTIA NÃO COBRE

- Despesas com transporte para conserto dentro ou fora da garantia.
- Os itens de desgaste natural em função do uso, não estão acobertados pela garantia. As despesas com a substituições periódicas correrão por conta do proprietário.
- Quaisquer componentes que sofram um desgaste natural por atrito com outras partes ou fadiga de material ocasionado pelo uso do produto.
- A garantia se restringe ao produto, não cobrindo qualquer repercussão decorrente de avaria, transporte, hospedagem, falta de uso, etc.
- Reparos e substituições de peças, feitos fora da rede Autorizada Aura Brasil.
- Defeitos decorrentes de acidentes, exposição dos produtos condições impróprias tais como: ambientes úmidos ou salinos, sem os devidos cuidados com a limpeza.
- Defeitos provocados pela transformação, modificação, ou decorrência do uso fora das especificações do fabricante.
- Produtos comprados em saldos ou usados.
- Defeitos decorrente da influência de intempéries de contato com substâncias químicas (corrosivas ou abrasivas), causados por atrito durante o uso (riscos e amassados) e de acidentes.
- A inobservância de qualquer das recomendações do manual do proprietário acarretará a perda da garantia.
- Uso comercial como por exemplo aluguel.
- Quebra por abuso na sua utilização, tais como empinar, bater, subir ou descer calçadas ou exceder o peso suportado, conforme indicado neste manual.
- Uso Off Road ou competições.



aurabrasiloficial.com.br